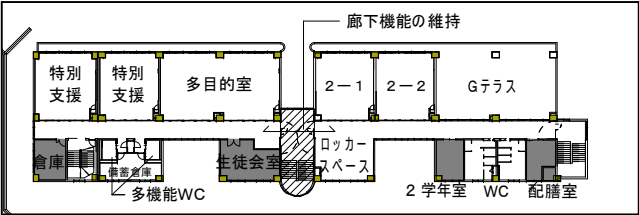
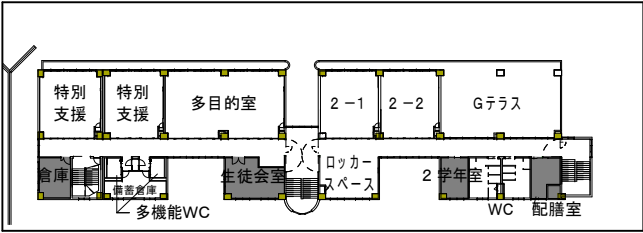
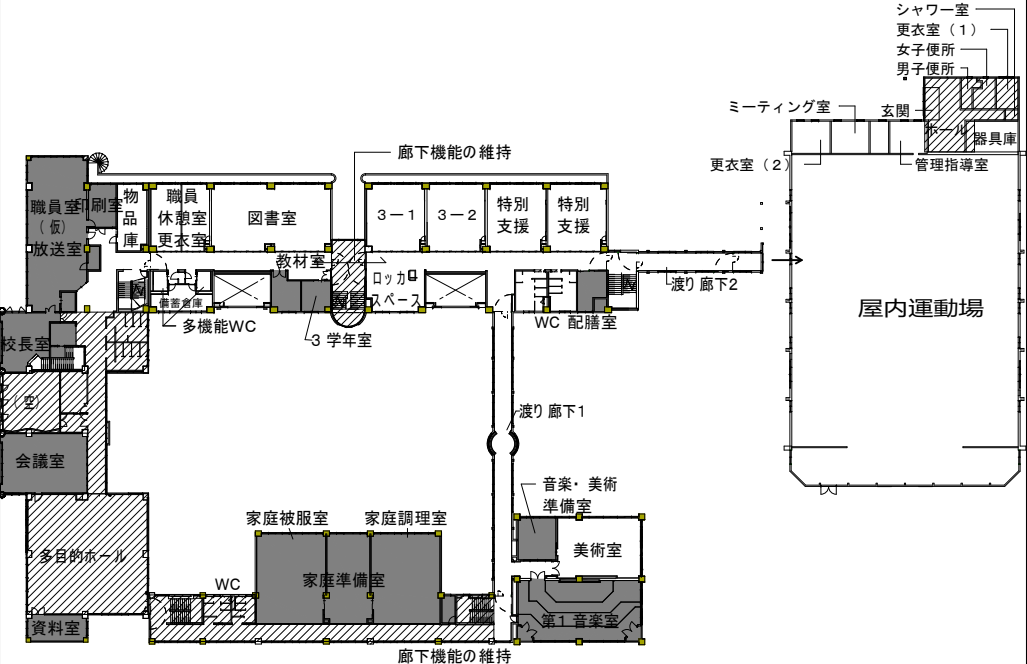
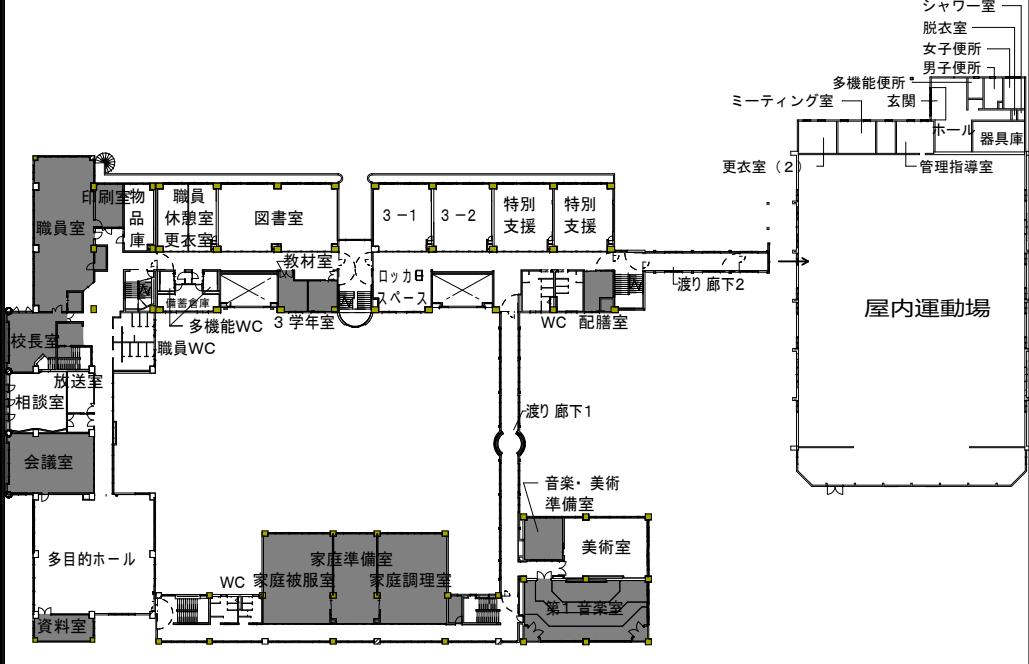
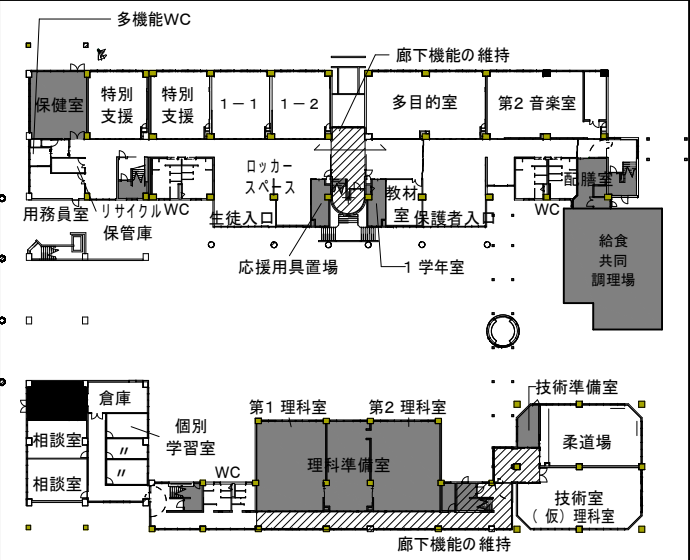
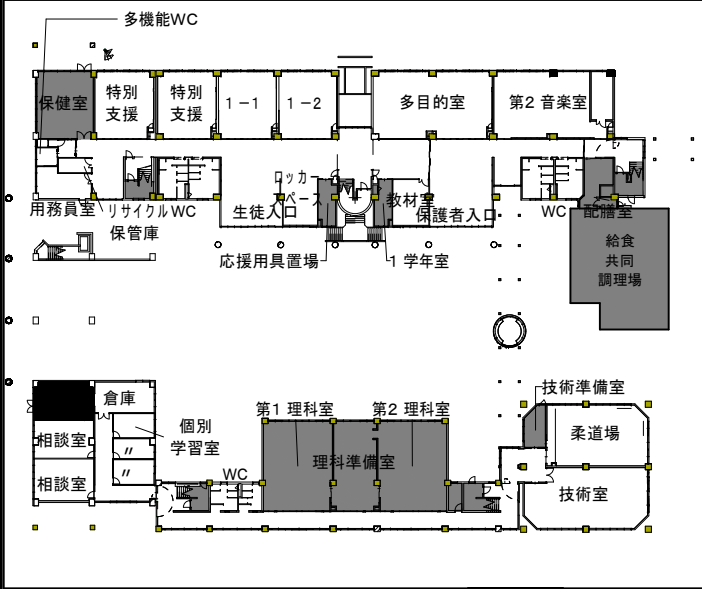


| Ⅲ期工事 | | | 工事完了（最終的な配置） | | |
|--|--|--|---|--|--|
|  | | |  | | |
| 3 階平面図 | | | 3 階平面図 | | |
|  | | |  | | |
| 2 階平面図 | | | 2 階平面図 | | |
|  | | |  | | |
| 1 階平面図 | | | 1 階平面図 | | |
| <div> <div>特 記</div> <div></div> <div></div> <div></div> </div> | | | <div> <div>改訂番号</div> <div>改訂月日</div> <div>改訂内容</div> <div></div> <div></div> <div></div> </div> | | |
| | | | <div> <div>業務番号</div> <div>工事名称</div> <div>25037</div> <div>大船渡中学校統合改修（建築・機械設備）工事</div> <div>図面内容</div> <div>改修工事 ローリング計画図 2</div> </div> | | |
| | | | <div> <div>縮尺</div> <div>図面区分</div> <div>図面番号</div> <div>建築意匠</div> <div>A-1011</div> </div> | | |

凡例

改修なし(外壁面のみ補修+再塗装)

工事範囲

(仮)

仮設教室名

